



H. JUNTA ELECTORAL
DE LA PROVINCIA
MENDOZA

GOBERNADOR
01-Capital

Mesas habilitadas	Mesas escrutadas	%
298	298	100
Ciudadanos empadronados	Ciudadanos que han votado	%
100123	66787	66,7

Agrupación política	Lista Interna	Votos de lista interna	% de votos de lista interna (en base a total de votos)	% de votos de lista interna (en base a votos positivos)	Subtotal por agrupación	% de votos de subtotal por agrupación (en base a total de votos)	% de votos de subtotal por agrupación (en base a votos positivos)
181 - PARTIDO VERDE	Lista 181 A	3437	5,15	5,66	3437	5,15	5,66
501 - CAMBIA MENDOZA	Lista 501 A	22292	33,38	36,7	35231	52,75	58
	Lista 501 B	12939	19,37	21,3			
502 - ELEGÍ MENDOZA	Lista 502 A	1483	2,22	2,44	8448	12,65	13,91
	Lista 502 B	685	1,03	1,13			
	Lista 502 C	3352	5,02	5,52			
	Lista 502 D	2928	4,38	4,82			
503 - FRENTE DE IZQUIERDA Y TRABAJADORES - UNIDAD	Lista 503 A	2421	3,62	3,99	3004	4,5	4,95
	Lista 503 B	583	0,87	0,96			
504 - LA UNION MENDOCINA	Lista 504 A	10621	15,9	17,49	10621	15,9	17,49
Resumen de Votos:	Total de votos	Total %					
POSITIVOS	60741	90,95					
VOTOS NULOS	3248	4,86					
VOTOS EN BLANCO	2798	4,19					


Dr. JORGE ALBARRACIN
Secretario
H. Junta Electoral
Provincia de Mendoza



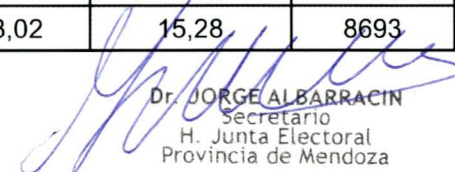
H. JUNTA ELECTORAL
DE LA PROVINCIA
MENDOZA

SENADOR PROVINCIAL

01-Capital

Mesas habilitadas	Mesas escrutadas	%
298	298	100
Ciudadanos empadronados	Ciudadanos que han votado	%
100123	66787	66,7

Agrupación política	Lista Interna	Votos de lista interna	% de votos de lista interna (en base a total de votos)	% de votos de lista interna (en base a votos positivos)	Subtotal por agrupación	% de votos de subtotal por agrupación (en base a total de votos)	% de votos de subtotal por agrupación (en base a votos positivos)
181 - PARTIDO VERDE	Lista 181 A	3696	5,53	6,5	3696	5,53	6,5
501 - CAMBIA MENDOZA	Lista 501 A	22296	33,38	39,19	32889	49,24	57,81
	Lista 501 B	10593	15,86	18,62			
502 - ELEGÍ MENDOZA	Lista 502 A	1532	2,29	2,69	8281	12,4	14,56
	Lista 502 B	733	1,1	1,29			
	Lista 502 C	3341	5	5,87			
	Lista 502 D	2675	4,01	4,7			
503 - FRENTE DE IZQUIERDA Y TRABAJADORES - UNIDAD	Lista 503 A	2657	3,98	4,67	3328	4,98	5,85
	Lista 503 B	671	1	1,18			
504 - LA UNION MENDOCINA	Lista 504 A	8693	13,02	15,28	8693	13,02	15,28
Resumen de Votos:	Total de votos	Total %					
POSITIVOS	56887	85,18					
VOTOS NULOS	3033	4,54					
VOTOS EN BLANCO	6867	10,28					


Dr. JORGE ALBARRACIN
Secretario
H. Junta Electoral
Provincia de Mendoza




H. JUNTA ELECTORAL
DE LA PROVINCIA
MENDOZA

DIPUTADO PROVINCIAL

01-Capital

Mesas habilitadas	Mesas escrutadas	%
298	298	100
Ciudadanos empadronados	Ciudadanos que han votado	%
100123	66787	66,70495

Agrupación política	Lista Interna	Votos de lista interna	% de votos de lista interna (en base a total de votos)	% de votos de lista interna (en base a votos positivos)	Subtotal por agrupación	% de votos de subtotal por agrupación (en base a total de votos)	% de votos de subtotal por agrupación (en base a votos positivos)
181 - PARTIDO VERDE	Lista 181 A	3644	5,46	6,43	3644	5,46	6,43
501 - CAMBIA MENDOZA	Lista 501 A	22064	33,04	38,91	32547	48,73	57,4
	Lista 501 B	10483	15,7	18,49			
502 - ELEGÍ MENDOZA	Lista 502 A	1568	2,35	2,77	8319	12,46	14,67
	Lista 502 B	763	1,14	1,35			
	Lista 502 C	3300	4,94	5,82			
	Lista 502 D	2688	4,02	4,74			
503 - FRENTE DE IZQUIERDA Y TRABAJADORES - UNIDAD	Lista 503 A	2674	4	4,72	3369	5,04	5,94
	Lista 503 B	695	1,04	1,23			
504 - LA UNION MENDOCINA	Lista 504 A	8828	13,22	15,57	8828	13,22	15,57
Resumen de Votos:	Total de votos	Total %					
POSITIVOS	56707	84,91					
VOTOS NULOS	3026	4,53					
VOTOS EN BLANCO	7054	10,56					


Dr. JORGE ALBARRACIN
Secretario
H. Junta Electoral
Provincia de Mendoza



H. JUNTA ELECTORAL
DE LA PROVINCIA
MENDOZA

INTENDENTE

01-Capital

Mesas habilitadas (se incluyen extranjeros)	Mesas escrutadas	%
300	300	100
Ciudadanos empadronados (se incluyen extranjeros)	Ciudadanos que han votado	%
100575	66972	66,59

Agrupación política	Lista Interna	Votos de lista interna	% de votos de lista interna (en base a total de votos)	% de votos de lista interna (en base a votos positivos)	Subtotal por agrupación	% de votos de subtotal por agrupación (en base a total de votos)	% de votos de subtotal por agrupación (en base a votos positivos)
181 - PARTIDO VERDE	Lista 181 A - Garriga, Euge	3472	5,18	5,89	3472	5,18	5,89
501 - CAMBIA MENDOZA	Lista 501 A - Suarez, Ulpiano	26648	39,79	45,19	35421	52,89	60,06
	Lista 501 B - Moyano, Carlos	8773	13,1	14,88			
502 - ELEGÍ MENDOZA	Lista 502 A - Suárez, Juana	1601	2,39	2,71	8487	12,67	14,39
	Lista 502 B - Almenara, Carlos	741	1,11	1,26			
	Lista 502 C - Lamberti, Gisela	3304	4,93	5,6			
	Lista 502 D - Farah, Carina	2574	3,84	4,36			
	Lista 502 E - Barraco, Barbara	267	0,4	0,45			
503 - FRENTE DE IZQUIERDA Y TRABAJADORES - UNIDAD	Lista 503 A - Uceda, Gerardo	2351	3,51	3,99	2994	4,47	5,08
	Lista 503 B - Elias, Andres	643	0,96	1,09			
504 - LA UNION MENDOCINA	Lista 504 A - Laricchia, Hugo	7712	11,52	13,08	8601	12,84	14,58
	Lista 504 B - Ing. Gaido, Daniel E.	889	1,33	1,51			
Resumen de Votos:	Total de votos	Total %					
POSITIVOS	58975	88,06					
VOTOS NULOS	3234	4,83					
VOTOS EN BLANCO	4763	7,11					


Dr. JORGE ALBARRACIN
Secretario
H. Junta Electoral
Provincia de Mendoza




H. JUNTA ELECTORAL
DE LA PROVINCIA
MENDOZA

CONCEJAL

01-Capital

Mesas habilitadas (se incluyen extranjeros)	Mesas escrutadas	%
300	300	100
Ciudadanos empadronados (se incluyen extranjeros)	Ciudadanos que han votado	%
100575	66972	66,59

Agrupación política	Lista Interna	Votos de lista interna	% de votos de lista interna (en base a total de votos)	% de votos de lista interna (en base a votos positivos)	Subtotal por agrupación	% de votos de subtotal por agrupación (en base a total de votos)	% de votos de subtotal por agrupación (en base a votos positivos)
181 - PARTIDO VERDE	Lista 181 A	3716	5,55	6,51	3716	5,55	6,51
501 - CAMBIA MENDOZA	Lista 501 A	23488	35,07	41,13	32840	49,04	57,51
	Lista 501 B	9352	13,96	16,38			
502 - ELEGÍ MENDOZA	Lista 502 A	1534	2,29	2,69	8449	12,62	14,8
	Lista 502 B	788	1,18	1,38			
	Lista 502 C	3276	4,89	5,74			
	Lista 502 D	2602	3,89	4,56			
	Lista 502 E	249	0,37	0,44			
503 - FRENTE DE IZQUIERDA Y TRABAJADORES - UNIDAD	Lista 503 A	2467	3,68	4,32	3148	4,7	5,51
	Lista 503 B	681	1,02	1,19			
504 - LA UNION MENDOCINA	Lista 504 A	8171	12,2	14,31	8948	13,36	15,67
	Lista 504 B	777	1,16	1,36			
Resumen de Votos:	Total de votos	Total %					
POSITIVOS	57101	85,26					
VOTOS NULOS	3040	4,54					
VOTOS EN BLANCO	6831	10,2					


Jorge Alabracin
Secretario
H. Junta Electoral
Provincia de Mendoza