




H. JUNTA ELECTORAL
DE LA PROVINCIA
MENDOZA

GOBERNADOR
03-Guaymallén

Mesas habilitadas	Mesas escrutadas	%
681	681	100
Ciudadanos empadronados	Ciudadanos que han votado	%
235498	157911	67,05

Agrupación política	Lista Interna	Votos de lista interna	% de votos de lista interna (en base a total de votos)	% de votos de lista interna (en base a votos positivos)	Subtotal por agrupación	% de votos de subtotal por agrupación (en base a total de votos)	% de votos de subtotal por agrupación (en base a votos positivos)
181 - PARTIDO VERDE	Lista 181 A	8211	5,2	5,92	8211	5,2	5,92
501 - CAMBIA MENDOZA	Lista 501 A	43583	27,6	31,42	70847	44,87	51,08
	Lista 501 B	27264	17,27	19,66			
502 - ELEGÍ MENDOZA	Lista 502 A	3766	2,38	2,72	21495	13,61	15,5
	Lista 502 B	1981	1,25	1,43			
	Lista 502 C	9055	5,73	6,53			
	Lista 502 D	6693	4,24	4,83			
503 - FRENTE DE IZQUIERDA Y TRABAJADORES - UNIDAD	Lista 503 A	5829	3,69	4,2	7754	4,91	5,59
	Lista 503 B	1925	1,22	1,39			
504 - LA UNION MENDOCINA	Lista 504 A	30396	19,25	21,91	30396	19,25	21,91
Resumen de Votos:	Total de Votos	Total %					
POSITIVOS	138703	87,84					
VOTOS NULOS	12172	7,71					
VOTOS EN BLANCO	7036	4,46					


Dr. JORGE ALBARRACÍN
Secretario
H. Junta Electoral
Provincia de Mendoza




H. JUNTA ELECTORAL
DE LA PROVINCIA
MENDOZA

SENADOR PROVINCIAL

03-Guaymallén

Mesas habilitadas	Mesas escrutadas	%
681	681	100
Ciudadanos empadronados	Ciudadanos que han votado	%
235498	157911	67,05

Agrupación política	Lista Interna	Votos de lista interna	% de votos de lista interna (en base a total de votos)	% de votos de lista interna (en base a votos positivos)	Subtotal por agrupación	% de votos de subtotal por agrupación (en base a total de votos)	% de votos de subtotal por agrupación (en base a votos positivos)
181 - PARTIDO VERDE	Lista 181 A	8002	5,07	6,29	8002	5,07	6,29
501 - CAMBIA MENDOZA	Lista 501 A	41384	26,21	32,53	63672	40,32	50,04
	Lista 501 B	22288	14,11	17,52			
502 - ELEGÍ MENDOZA	Lista 502 A	3741	2,37	2,94	21024	13,31	16,52
	Lista 502 B	1978	1,25	1,55			
	Lista 502 C	9028	5,72	7,1			
	Lista 502 D	6277	3,98	4,93			
503 - FRENTE DE IZQUIERDA Y TRABAJADORES - UNIDAD	Lista 503 A	5957	3,77	4,68	7985	5,06	6,28
	Lista 503 B	2028	1,28	1,59			
504 - LA UNION MENDOCINA	Lista 504 A	26551	16,81	20,87	26551	16,81	20,87
Resumen de Votos:	Total de Votos	Total %					
POSITIVOS	127234	80,57					
VOTOS NULOS	11161	7,07					
VOTOS EN BLANCO	19516	12,36					


Dr. JORGE ALBARRACÍN
Secretario
H. Junta Electoral
Provincia de Mendoza




H. JUNTA ELECTORAL
DE LA PROVINCIA
MENDOZA

DIPUTADO PROVINCIAL
03-Guaymallén

Mesas habilitadas	Mesas escrutadas	%
681	681	100
Ciudadanos empadronados	Ciudadanos que han votado	%
235498	157911	67,05

Agrupación política	Lista Interna	Votos de lista interna	% de votos de lista interna (en base a total de votos)	% de votos de lista interna (en base a votos positivos)	Subtotal por agrupación	% de votos de subtotal por agrupación (en base a total de votos)	% de votos de subtotal por agrupación (en base a votos positivos)
181 - PARTIDO VERDE	Lista 181 A	8090	5,12	6,39	8090	5,12	6,39
501 - CAMBIA MENDOZA	Lista 501 A	40679	25,76	32,12	62972	39,88	49,72
	Lista 501 B	22293	14,12	17,6			
502 - ELEGÍ MENDOZA	Lista 502 A	3766	2,38	2,97	20995	13,3	16,58
	Lista 502 B	1989	1,26	1,57			
	Lista 502 C	8953	5,67	7,07			
	Lista 502 D	6287	3,98	4,96			
503 - FRENTE DE IZQUIERDA Y TRABAJADORES - UNIDAD	Lista 503 A	5941	3,76	4,69	8090	5,12	6,39
	Lista 503 B	2149	1,36	1,7			
504 - LA UNION MENDOCINA	Lista 504 A	26497	16,78	20,92	26497	16,78	20,92
Resumen de Votos:	Total de Votos	Total %					
POSITIVOS	126644	80,2					
VOTOS NULOS	11202	7,09					
VOTOS EN BLANCO	20065	12,71					


Dr. JORGE ALBARRACIN
Secretario
H. Junta Electoral
Provincia de Mendoza




H. JUNTA ELECTORAL
DE LA PROVINCIA
MENDOZA

INTENDENTE

03-Guaymallén

Mesas habilitadas (se incluyen extranjeros)	Mesas escrutadas	%					
683	683	100					
Ciudadanos empadronados (se incluyen extranjeros)	Ciudadanos que han votado	%					
235924	158208	67,06					
Agrupación política	Lista Interna	Votos de lista interna	% de votos de lista interna (en base a total de votos)	% de votos de lista interna (en base a votos positivos)	Subtotal por agrupación	% de votos de subtotal por agrupación (en base a total de votos)	% de votos de subtotal por agrupación (en base a votos positivos)
181 - PARTIDO VERDE	Lista 181 A - Mellado, Alfredo	7690	4,86	5,83	7690	4,86	5,83
501 - CAMBIA MENDOZA	Lista 501 A - Calvente, Marcos	42653	26,96	32,36	62173	39,3	47,17
	Lista 501 B - Zingaretti, Jorge Raúl	19520	12,34	14,81			
502 - ELEGÍ MENDOZA	Lista 502 A - Cruciani, Lautaro	4035	2,55	3,06	22756	14,38	17,27
	Lista 502 B - Dabul, Omar	1959	1,24	1,49			
	Lista 502 C - Vicencio, Natalia	6855	4,33	5,2			
	Lista 502 C-E - Ontivero, Sergio	3265	2,06	2,48			
	Lista 502 D - Moyano, Rafa	6642	4,2	5,04			
503 - FRENTE DE IZQUIERDA Y TRABAJADORES - UNIDAD	Lista 503 A - Bustamante, Gerardo	5466	3,45	4,15	7551	4,77	5,73
	Lista 503 B - Telera, Federico	2085	1,32	1,58			
504 - LA UNION MENDOCINA	Lista 504 A - Pradines, Gabriel	19772	12,5	15	31625	19,99	24
	Lista 504 A-B - Manzur, Fabian	10668	6,74	8,09			
	Lista 504 C - Rojas, Elizabeth	1185	0,75	0,9			
Resumen de Votos:	Total de Votos	Total %					
POSITIVOS	131795	83,3					
VOTOS NULOS	11863	7,5					
VOTOS EN BLANCO	14550	9,2					



Dr. JORGE ALBARRACÍN
Secretario
H. Junta Electoral
Provincia de Mendoza



H. JUNTA ELECTORAL
DE LA PROVINCIA
MENDOZA

CONCEJAL
03-Guaymallén

Mesas habilitadas (se incluyen extranjeros)	Mesas escrutadas	%					
683	683	100					
Ciudadanos empadronados (se incluyen extranjeros)	Ciudadanos que han votado	%					
235924	158208	67,06					
Agrupación política	Lista Interna	Votos de lista interna	% de votos de lista interna (en base a total de votos)	% de votos de lista interna (en base a votos positivos)	Subtotal por agrupación	% de votos de subtotal por agrupación (en base a total de votos)	% de votos de subtotal por agrupación (en base a votos positivos)
181 - PARTIDO VERDE	Lista 181 A	8113	5,13	6,41	8113	5,13	6,41
501 - CAMBIA MENDOZA	Lista 501 A	40868	25,83	32,27	61214	38,69	48,33
	Lista 501 B	20346	12,86	16,06			
502 - ELEGÍ MENDOZA	Lista 502 A	3912	2,47	3,09	21652	13,69	17,1
	Lista 502 B	1940	1,23	1,53			
	Lista 502 C	6428	4,06	5,08			
	Lista 502 C-E	2973	1,88	2,35			
	Lista 502 D	6399	4,04	5,05			
503 - FRENTE DE IZQUIERDA Y TRABAJADORES - UNIDAD	Lista 503 A	5570	3,52	4,4	7681	4,86	6,06
	Lista 503 B	2111	1,33	1,67			
504 - LA UNION MENDOCINA	Lista 504 A	17681	11,18	13,96	27994	17,69	22,1
	Lista 504 A-B	9314	5,89	7,35			
	Lista 504 C	999	0,63	0,79			
Resumen de Votos:	Total de Votos	Total %					
POSITIVOS	126654	80,06					
VOTOS NULOS	11328	7,16					
VOTOS EN BLANCO	20226	12,78					


Dr. JORGE ALBARRACÍN
Secretario
H. Junta Electoral
Provincia de Mendoza