




H. JUNTA ELECTORAL  
DE LA PROVINCIA  
MENDOZA

GOBERNADOR

10-Junín

<b>Mesas habilitadas</b>	<b>Mesas escrutadas</b>	<b>%</b>
108	108	100
<b>Ciudadanos empadronados</b>	<b>Ciudadanos que han votado</b>	<b>%</b>
37247	27243	73,14

<b>Agrupación política</b>	<b>Lista Interna</b>	<b>Votos de lista interna</b>	<b>% de votos de lista interna (en base a total de votos)</b>	<b>% de votos de lista interna (en base a votos positivos)</b>	<b>Subtotal por agrupación</b>	<b>% de votos de subtotal por agrupación (en base a total de votos)</b>	<b>% de votos de subtotal por agrupación (en base a votos positivos)</b>
181 - PARTIDO VERDE	Lista 181 A	880	3,23	3,85	880	3,23	3,85
501 - CAMBIA MENDOZA	Lista 501 A	7728	28,37	33,82	14736	54,09	64,48
	Lista 501 B	7008	25,72	30,67			
502 - ELEGÍ MENDOZA	Lista 502 A	514	1,89	2,25	3156	11,58	13,81
	Lista 502 B	303	1,11	1,33			
	Lista 502 C	1875	6,88	8,2			
	Lista 502 D	464	1,7	2,03			
503 - FRENTE DE IZQUIERDA Y TRABAJADORES - UNIDAD	Lista 503 A	502	1,84	2,2	682	2,5	2,98
	Lista 503 B	180	0,66	0,79			
504 - LA UNION MENDOCINA	Lista 504 A	3398	12,47	14,87	3398	12,47	14,87
<b>Resumen de Votos:</b>	<b>Total de Votos</b>	<b>Total %</b>					
POSITIVOS	22852	83,88					
VOTOS NULOS	1425	5,23					
VOTOS EN BLANCO	2966	10,89					

  
Dr. JORGE ALBARRACIN  
Secretario  
H. Junta Electoral  
Provincia de Mendoza




H. JUNTA ELECTORAL  
DE LA PROVINCIA  
MENDOZA

SENADOR PROVINCIAL

10-Junín

Mesas habilitadas	Mesas escrutadas	%
108	108	100
Ciudadanos empadronados	Ciudadanos que han votado	%
37247	27243	73,14

Agrupación política	Lista Interna	Votos de lista interna	% de votos de lista interna (en base a total de votos)	% de votos de lista interna (en base a votos positivos)	Subtotal por agrupación	% de votos de subtotal por agrupación (en base a total de votos)	% de votos de subtotal por agrupación (en base a votos positivos)
181 - PARTIDO VERDE	Lista 181 A	883	3,24	4,53	883	3,24	4,53
501 - CAMBIA MENDOZA	Lista 501 A	8270	30,36	42,45	12407	45,54	63,69
	Lista 501 B	4137	15,19	21,24			
502 - ELEGÍ MENDOZA	Lista 502 A	566	2,08	2,91	3029	11,12	15,55
	Lista 502 B	336	1,23	1,72			
	Lista 502 C	1759	6,46	9,03			
	Lista 502 D	368	1,35	1,89			
503 - FRENTE DE IZQUIERDA Y TRABAJADORES - UNIDAD	Lista 503 A	480	1,76	2,46	696	2,55	3,57
	Lista 503 B	216	0,79	1,11			
504 - LA UNION MENDOCINA	Lista 504 A	2466	9,05	12,66	2466	9,05	12,66
<b>Resumen de Votos:</b>	<b>Total de Votos</b>	<b>Total %</b>					
POSITIVOS	19481	71,51					
VOTOS NULOS	1350	4,96					
VOTOS EN BLANCO	6412	23,54					

  
Dr. JORGE ALBARRACIN  
Secretario  
H. Junta Electoral  
Provincia de Mendoza




H. JUNTA ELECTORAL  
DE LA PROVINCIA  
MENDOZA

DIPUTADO PROVINCIAL

10-Junín

Mesas habilitadas	Mesas escrutadas	%
108	108	100
Ciudadanos empadronados	Ciudadanos que han votado	%
37247	27243	73,14

Agrupación política	Lista Interna	Votos de lista interna	% de votos de lista interna (en base a total de votos)	% de votos de lista interna (en base a votos positivos)	Subtotal por agrupación	% de votos de subtotal por agrupación (en base a total de votos)	% de votos de subtotal por agrupación (en base a votos positivos)
181 - PARTIDO VERDE	Lista 181 A	874	3,21	4,53	874	3,21	4,53
501 - CAMBIA MENDOZA	Lista 501 A	8391	30,8	43,45	12307	45,17	63,72
	Lista 501 B	3916	14,37	20,28			
502 - ELEGÍ MENDOZA	Lista 502 A	558	2,05	2,89	3058	11,22	15,83
	Lista 502 B	326	1,2	1,69			
	Lista 502 C	1819	6,68	9,42			
	Lista 502 D	355	1,3	1,84			
503 - FRENTE DE IZQUIERDA Y TRABAJADORES - UNIDAD	Lista 503 A	477	1,75	2,47	698	2,56	3,61
	Lista 503 B	221	0,81	1,14			
504 - LA UNION MENDOCINA	Lista 504 A	2376	8,72	12,3	2376	8,72	12,3
<b>Resumen de Votos:</b>	<b>Total de Votos</b>	<b>Total %</b>					
POSITIVOS	19313	70,89					
VOTOS NULOS	1349	4,95					
VOTOS EN BLANCO	6581	24,16					

  
Dr. JORGE ALBARRACIN  
Secretario  
H. Junta Electoral  
Provincia de Mendoza



H. JUNTA ELECTORAL  
DE LA PROVINCIA  
MENDOZA

INTENDENTE

10-Junín

Mesas habilitadas (se incluyen extranjeros)	Mesas escrutadas	%					
109	109	100					
Ciudadanos empadronados (se incluyen extranjeros)	Ciudadanos que han votado	%					
37249	27243	73,14					
Agrupación política	Lista Interna	Votos de lista interna	% de votos de lista interna (en base a total de votos)	% de votos de lista interna (en base a votos positivos)	Subtotal por agrupación	% de votos de subtotal por agrupación (en base a total de votos)	% de votos de subtotal por agrupación (en base a votos positivos)
181 - PARTIDO VERDE	Lista 181 A - Abba, C. Peti	754	2,77	3,13	754	2,77	3,13
501 - CAMBIA MENDOZA	Lista 501 A - Abed, Mario	14679	53,88	60,94	17154	62,97	71,22
	Lista 501 B - Romoli, Valeria	2475	9,08	10,28			
502 - ELEGÍ MENDOZA	Lista 502 A - Vargas, Maximiliano	611	2,24	2,54	3254	11,94	13,51
	Lista 502 B - Nuñez, Silvina Paola	315	1,16	1,31			
	Lista 502 C - Pepa, Santiago	1104	4,05	4,58			
	Lista 502 C-E - De Marco, Andrea	916	3,36	3,8			
	Lista 502 D - Vera, Gastón	308	1,13	1,28			
503 - FRENTE DE IZQUIERDA Y TRABAJADORES - UNIDAD	Lista 503 A - Maya, Ana	273	1	1,13	408	1,5	1,69
	Lista 503 B - Visaguirre, Maria	135	0,5	0,56			
504 - LA UNION MENDOCINA	Lista 504 A - García, Andrés	976	3,58	4,05	2517	9,24	10,45
	Lista 504 A-B - José, Nati	1363	5	5,66			
	Lista 504 C - Sosa, Jose Mauricio	80	0,29	0,33			
	Lista 504 D - Di Marco, Carlos	98	0,36	0,41			
<b>Resumen de Votos:</b>	<b>Total de Votos</b>	<b>Total %</b>					
POSITIVOS	24087	88,42					
VOTOS NULOS	1552	5,7					
VOTOS EN BLANCO	1604	5,89					

JORGE ALBARRACIN  
Secretario  
Junta Electoral  
Provincia de Mendoza




H. JUNTA ELECTORAL  
DE LA PROVINCIA  
MENDOZA

CONCEJAL

10-Junín

Mesas habilitadas (se incluyen extranjeros)	Mesas escrutadas	%
109	109	100
Ciudadanos empadronados (se incluyen extranjeros)	Ciudadanos que han votado	%
37249	27243	73,14

Agrupación política	Lista Interna	Votos de lista interna	% de votos de lista interna (en base a total de votos)	% de votos de lista interna (en base a votos positivos)	Subtotal por agrupación	% de votos de subtotal por agrupación (en base a total de votos)	% de votos de subtotal por agrupación (en base a votos positivos)
181 - PARTIDO VERDE	Lista 181 A	807	2,96	3,97	807	2,96	3,97
501 - CAMBIA MENDOZA	Lista 501 A	10110	37,11	49,76	12904	47,37	63,51
	Lista 501 B	2794	10,26	13,75			
502 - ELEGÍ MENDOZA	Lista 502 A	605	2,22	2,98	3388	12,44	16,67
	Lista 502 B	482	1,77	2,37			
	Lista 502 C	1055	3,87	5,19			
	Lista 502 C-E	935	3,43	4,6			
	Lista 502 D	311	1,14	1,53			
503 - FRENTE DE IZQUIERDA Y TRABAJADORES - UNIDAD	Lista 503 A	348	1,28	1,71	513	1,88	2,52
	Lista 503 B	165	0,61	0,81			
504 - LA UNION MENDOCINA	Lista 504 A	1141	4,19	5,62	2706	9,93	13,32
	Lista 504 A-B	1375	5,05	6,77			
	Lista 504 C	104	0,38	0,51			
	Lista 504 D	86	0,32	0,42			
<b>Resumen de Votos:</b>	<b>Total de Votos</b>	<b>Total %</b>					
POSITIVOS	20318	74,58					
VOTOS NULOS	1390	5,1					
VOTOS EN BLANCO	5535	20,32					

  
Dr. JORGE ALBARRACIN  
Secretario  
H. Junta Electoral  
Provincia de Mendoza