




H. JUNTA ELECTORAL
DE LA PROVINCIA
MENDOZA

GOBERNADOR
04-Las Heras

Mesas habilitadas	Mesas escrutadas	%
489	489	100
Ciudadanos empadronados	Ciudadanos que han votado	%
168227	113669	67,57

Agrupación política	Lista Interna	Votos de lista interna	% de votos de lista interna (en base a total de votos)	% de votos de lista interna (en base a votos positivos)	Subtotal por agrupación	% de votos de subtotal por agrupación (en base a total de votos)	% de votos de subtotal por agrupación (en base a votos positivos)
181 - PARTIDO VERDE	Lista 181 A	5948	5,23	6,24	5948	5,23	6,24
501 - CAMBIA MENDOZA	Lista 501 A	24214	21,3	25,41	36972	32,53	38,8
	Lista 501 B	12758	11,22	13,39			
502 - ELEGÍ MENDOZA	Lista 502 A	3834	3,37	4,02	18361	16,15	19,27
	Lista 502 B	980	0,86	1,03			
	Lista 502 C	9053	7,96	9,5			
	Lista 502 D	4494	3,95	4,72			
503 - FRENTE DE IZQUIERDA Y TRABAJADORES - UNIDAD	Lista 503 A	3673	3,23	3,85	4491	3,95	4,71
	Lista 503 B	818	0,72	0,86			
504 - LA UNION MENDOCINA	Lista 504 A	29519	25,97	30,98	29519	25,97	30,98
Resumen de Votos:	Total de Votos	Total %					
POSITIVOS	95291	83,83					
VOTOS NULOS	9641	8,48					
VOTOS EN BLANCO	8737	7,69					


Dr. JORGE ALBARRACIN
Secretario
H. Junta Electoral
Provincia de Mendoza




H. JUNTA ELECTORAL
DE LA PROVINCIA
MENDOZA

SENADOR PROVINCIAL

04-Las Heras

Mesas habilitadas	Mesas escrutadas	%
489	489	100
Ciudadanos empadronados	Ciudadanos que han votado	%
168227	113669	67,57

Agrupación política	Lista Interna	Votos de lista interna	% de votos de lista interna (en base a total de votos)	% de votos de lista interna (en base a votos positivos)	Subtotal por agrupación	% de votos de subtotal por agrupación (en base a total de votos)	% de votos de subtotal por agrupación (en base a votos positivos)
181 - PARTIDO VERDE	Lista 181 A	5870	5,16	6,84	5870	5,16	6,84
501 - CAMBIA MENDOZA	Lista 501 A	22824	20,08	26,6	32714	28,78	38,12
	Lista 501 B	9890	8,7	11,52			
502 - ELEGÍ MENDOZA	Lista 502 A	3946	3,47	4,6	17983	15,82	20,96
	Lista 502 B	1025	0,9	1,19			
	Lista 502 C	8866	7,8	10,33			
	Lista 502 D	4146	3,65	4,83			
503 - FRENTE DE IZQUIERDA Y TRABAJADORES - UNIDAD	Lista 503 A	3716	3,27	4,33	4605	4,05	5,37
	Lista 503 B	889	0,78	1,04			
504 - LA UNION MENDOCINA	Lista 504 A	24642	21,68	28,72	24642	21,68	28,72
Resumen de Votos:	Total de Votos	Total %					
POSITIVOS	85814	75,49					
VOTOS NULOS	8980	7,9					
VOTOS EN BLANCO	18875	16,61					


DR. JORGE ALBARRACIN
Secretario
H. Junta Electoral
Provincia de Mendoza



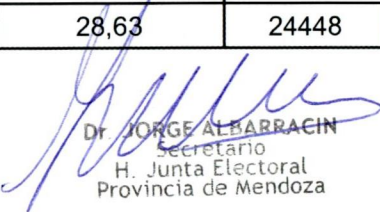
H. JUNTA ELECTORAL
DE LA PROVINCIA
MENDOZA

DIPUTADO PROVINCIAL

04-Las Heras

Mesas habilitadas	Mesas escrutadas	%
489	489	100
Ciudadanos empadronados	Ciudadanos que han votado	%
168227	113669	67,57

Agrupación política	Lista Interna	Votos de lista interna	% de votos de lista interna (en base a total de votos)	% de votos de lista interna (en base a votos positivos)	Subtotal por agrupación	% de votos de subtotal por agrupación (en base a total de votos)	% de votos de subtotal por agrupación (en base a votos positivos)
181 - PARTIDO VERDE	Lista 181 A	5910	5,2	6,92	5910	5,2	6,92
501 - CAMBIA MENDOZA	Lista 501 A	22611	19,89	26,48	32457	28,55	38,01
	Lista 501 B	9846	8,66	11,53			
502 - ELEGÍ MENDOZA	Lista 502 A	3965	3,49	4,64	17964	15,8	21,04
	Lista 502 B	1022	0,9	1,2			
	Lista 502 C	8864	7,8	10,38			
	Lista 502 D	4113	3,62	4,82			
503 - FRENTE DE IZQUIERDA Y TRABAJADORES - UNIDAD	Lista 503 A	3685	3,24	4,32	4620	4,06	5,41
	Lista 503 B	935	0,82	1,09			
504 - LA UNION MENDOCINA	Lista 504 A	24448	21,51	28,63	24448	21,51	28,63
Resumen de Votos:	Total de Votos	Total %					
POSITIVOS	85399	75,13					
VOTOS NULOS	8940	7,86					
VOTOS EN BLANCO	19330	17,01					


Dr. JORGE ALBARRACIN
Secretario
H. Junta Electoral
Provincia de Mendoza




H. JUNTA ELECTORAL
DE LA PROVINCIA
MENDOZA

INTENDENTE

04-Las Heras

Mesas habilitadas (se incluyen extranjeros)	Mesas escrutadas	%					
491	491	100					
Ciudadanos empadronados (se incluyen extranjeros)	Ciudadanos que han votado	%					
168792	113931	67,5					
Agrupación política	Lista Interna	Votos de lista interna	% de votos de lista interna (en base a total de votos)	% de votos de lista interna (en base a votos positivos)	Subtotal por agrupación	% de votos de subtotal por agrupación (en base a total de votos)	% de votos de subtotal por agrupación (en base a votos positivos)
181 - PARTIDO VERDE	Lista 181 A - Gonzalez Di Pietro, Edu	5395	4,74	5,77	5395	4,74	5,77
325 - HACIENDO LAS HERAS	Lista 325 - Olivera, Maria Del C	715	0,63	0,76	715	0,63	0,76
501 - CAMBIA MENDOZA	Lista 501 A - Lo Presti, Francisco	14734	12,93	15,75	34664	30,43	37,05
	Lista 501 A-AB - Tello, Fabian Oso	11764	10,33	12,57			
	Lista 501 B - Perez, German	8166	7,17	8,73			
502 - ELEGÍ MENDOZA	Lista 502 A - Urquiza, Dani	4255	3,73	4,55	22760	19,98	24,33
	Lista 502 B - Paolasso, Debra	1167	1,02	1,25			
	Lista 502 C - Cano, Adriana	5697	5	6,09			
	Lista 502 C-F - Gallo, Carlos	5345	4,69	5,71			
	Lista 502 D - Miranda, Rubén	4896	4,3	5,23			
	Lista 502 E - Pandolfino, Jorge Omar	1400	1,23	1,5			
503 - FRENTE DE IZQUIERDA Y TRABAJADORES - UNIDAD	Lista 503 A - Videla, Edgardo	3179	2,79	3,4	4004	3,51	4,28
	Lista 503 B - Capurro, Carlos	825	0,72	0,88			
504 - LA UNION MENDOCINA	Lista 504 A - Bustos, Martin	18971	16,65	20,28	26022	22,84	27,81
	Lista 504 A-B - Martinez Palau, Diego	5465	4,8	5,84			
	Lista 504 C - Gallo, Jorge	1586	1,39	1,7			
Resumen de Votos:	Total de Votos	Total %					
POSITIVOS	93560	82,12					
VOTOS NULOS	9929	8,71					
VOTOS EN BLANCO	10442	9,17					



Dr. JORGE ALBARRACÍN
Secretario
H. Junta Electoral
Provincia de Mendoza



H. JUNTA ELECTORAL
DE LA PROVINCIA
MENDOZA

CONCEJAL
04-Las Heras

Mesas habilitadas (se incluyen extranjeros)	Mesas escrutadas	%					
491	491	100					
Ciudadanos empadronados (se incluyen extranjeros)	Ciudadanos que han votado	%					
168792	113931	67,49787					
Agrupación política	Lista Interna	Votos de lista interna	% de votos de lista interna (en base a total de votos)	% de votos de lista interna (en base a votos positivos)	Subtotal por agrupación	% de votos de subtotal por agrupación (en base a total de votos)	% de votos de subtotal por agrupación (en base a votos positivos)
181 - PARTIDO VERDE	Lista 181 A	5687	4,99	6,53	5687	4,99	6,53
325 - HACIENDO LAS HERAS	Lista 325	717	0,63	0,82	717	0,63	0,82
501 - CAMBIA MENDOZA	Lista 501 A	13356	11,72	15,34	31818	27,93	36,56
	Lista 501 A-AB	9938	8,72	11,42			
	Lista 501 B	8524	7,48	9,79			
502 - ELEGÍ MENDOZA	Lista 502 A	3917	3,44	4,5	19532	17,14	22,44
	Lista 502 B	1054	0,93	1,21			
	Lista 502 C	5010	4,4	5,76			
	Lista 502 C-F	4453	3,91	5,12			
	Lista 502 D	4108	3,61	4,72			
	Lista 502 E	990	0,87	1,14			
503 - FRENTE DE IZQUIERDA Y TRABAJADORES - UNIDAD	Lista 503 A	3390	2,98	3,89	4281	3,76	4,92
	Lista 503 B	891	0,78	1,02			
504 - LA UNION MENDOCINA	Lista 504 A	18509	16,25	21,26	25006	21,95	28,73
	Lista 504 A-B	5220	4,58	6			
	Lista 504 C	1277	1,12	1,47			
Resumen de Votos:	Total de Votos	Total %					
POSITIVOS	87041	76,4					
VOTOS NULOS	9440	8,29					
VOTOS EN BLANCO	17450	15,32					


Dr. JORGE ALBARRACIN
Secretario
H. Junta Electoral
Provincia de Mendoza