




H. JUNTA ELECTORAL
DE LA PROVINCIA
MENDOZA

GOBERNADOR
05-Lavalle

Mesas habilitadas	Mesas escrutadas	%
107	107	100
Ciudadanos empadronados	Ciudadanos que han votado	%
35967	21807	60,63

Agrupación política	Lista Interna	Votos de lista interna	% de votos de lista interna (en base a total de votos)	% de votos de lista interna (en base a votos positivos)	Subtotal por agrupación	% de votos de subtotal por agrupación (en base a total de votos)	% de votos de subtotal por agrupación (en base a votos positivos)
181 - PARTIDO VERDE	Lista 181 A	981	4,5	4,98	981	4,5	4,98
501 - CAMBIA MENDOZA	Lista 501 A	4359	19,99	22,14	8920	40,9	45,3
	Lista 501 B	4561	20,92	23,17			
502 - ELEGÍ MENDOZA	Lista 502 A	835	3,83	4,24	4534	20,79	23,03
	Lista 502 B	627	2,88	3,18			
	Lista 502 C	1953	8,96	9,92			
	Lista 502 D	1119	5,13	5,68			
503 - FRENTE DE IZQUIERDA Y TRABAJADORES - UNIDAD	Lista 503 A	741	3,4	3,76	982	4,5	4,99
	Lista 503 B	241	1,11	1,22			
504 - LA UNION MENDOCINA	Lista 504 A	4272	19,59	21,7	4272	19,59	21,7
Resumen de Votos:	Total de Votos	Total %					
POSITIVOS	19689	90,29					
VOTOS NULOS	1150	5,27					
VOTOS EN BLANCO	968	4,44					


Dr. JORGE ALBARRACIN
Secretario
H. Junta Electoral
Provincia de Mendoza




H. JUNTA ELECTORAL
DE LA PROVINCIA
MENDOZA

SENADOR PROVINCIAL
05-Lavalle

Mesas habilitadas	Mesas escrutadas	%
107	107	100
Ciudadanos empadronados	Ciudadanos que han votado	%
35967	21807	60,63

Agrupación política	Lista Interna	Votos de lista interna	% de votos de lista interna (en base a total de votos)	% de votos de lista interna (en base a votos positivos)	Subtotal por agrupación	% de votos de subtotal por agrupación (en base a total de votos)	% de votos de subtotal por agrupación (en base a votos positivos)
181 - PARTIDO VERDE	Lista 181 A	900	4,13	5,44	900	4,13	5,44
501 - CAMBIA MENDOZA	Lista 501 A	3662	16,79	22,12	7286	33,41	44,01
	Lista 501 B	3624	16,62	21,89			
502 - ELEGÍ MENDOZA	Lista 502 A	795	3,65	4,8	4050	18,57	24,46
	Lista 502 B	568	2,6	3,43			
	Lista 502 C	1726	7,91	10,43			
	Lista 502 D	961	4,41	5,8			
503 - FRENTE DE IZQUIERDA Y TRABAJADORES - UNIDAD	Lista 503 A	733	3,36	4,43	982	4,5	5,93
	Lista 503 B	249	1,14	1,5			
504 - LA UNION MENDOCINA	Lista 504 A	3338	15,31	20,16	3338	15,31	20,16
Resumen de Votos:	Total de Votos	Total %					
POSITIVOS	16556	75,92					
VOTOS NULOS	1036	4,75					
VOTOS EN BLANCO	4215	19,33					


Dr. JORGE ALBARRACIN
Secretario
H. Junta Electoral
Provincia de Mendoza




H. JUNTA ELECTORAL
DE LA PROVINCIA
MENDOZA

DIPUTADO PROVINCIAL
05-Lavalle

Mesas habilitadas	Mesas escrutadas	%
107	107	100
Ciudadanos empadronados	Ciudadanos que han votado	%
35967	21807	60,63

Agrupación política	Lista Interna	Votos de lista interna	% de votos de lista interna (en base a total de votos)	% de votos de lista interna (en base a votos positivos)	Subtotal por agrupación	% de votos de subtotal por agrupación (en base a total de votos)	% de votos de subtotal por agrupación (en base a votos positivos)
181 - PARTIDO VERDE	Lista 181 A	922	4,23	5,61	922	4,23	5,61
501 - CAMBIA MENDOZA	Lista 501 A	3572	16,38	21,75	7226	33,14	44
	Lista 501 B	3654	16,76	22,25			
502 - ELEGÍ MENDOZA	Lista 502 A	787	3,61	4,79	4027	18,47	24,52
	Lista 502 B	581	2,66	3,54			
	Lista 502 C	1723	7,9	10,49			
	Lista 502 D	936	4,29	5,7			
503 - FRENTE DE IZQUIERDA Y TRABAJADORES - UNIDAD	Lista 503 A	708	3,25	4,31	953	4,37	5,8
	Lista 503 B	245	1,12	1,49			
504 - LA UNION MENDOCINA	Lista 504 A	3295	15,11	20,06	3295	15,11	20,06
Resumen de Votos:	Total de Votos	Total %					
POSITIVOS	16423	75,31					
VOTOS NULOS	1019	4,67					
VOTOS EN BLANCO	4365	20,02					


Dr. JORGE ALBARRACÍN
Secretario
H. Junta Electoral
Provincia de Mendoza