




H. JUNTA ELECTORAL  
DE LA PROVINCIA  
MENDOZA

GOBERNADOR  
07-Lujan de Cuyo

Mesas habilitadas	Mesas escrutadas	%
334	334	100
Ciudadanos empadronados	Ciudadanos que han votado	%
115277	80475	69,81

Agrupación política	Lista Interna	Votos de lista interna	% de votos de lista interna (en base a total de votos)	% de votos de lista interna (en base a votos positivos)	Subtotal por agrupación	% de votos de subtotal por agrupación (en base a total de votos)	% de votos de subtotal por agrupación (en base a votos positivos)
181 - PARTIDO VERDE	Lista 181 A	2687	3,34	3,63	2687	3,34	3,63
501 - CAMBIA MENDOZA	Lista 501 A	19050	23,67	25,77	28496	35,41	38,55
	Lista 501 B	9446	11,74	12,78			
502 - ELEGÍ MENDOZA	Lista 502 A	890	1,11	1,2	7525	9,35	10,18
	Lista 502 B	503	0,63	0,68			
	Lista 502 C	4576	5,69	6,19			
	Lista 502 D	1556	1,93	2,1			
503 - FRENTE DE IZQUIERDA Y TRABAJADORES - UNIDAD	Lista 503 A	1805	2,24	2,44	2648	3,29	3,58
	Lista 503 B	843	1,05	1,14			
504 - LA UNION MENDOCINA	Lista 504 A	32567	40,47	44,06	32567	40,47	44,06
<b>Resumen de Votos:</b>	<b>Total de Votos</b>	<b>Total %</b>					
POSITIVOS	73923	91,86					
VOTOS NULOS	3959	4,92					
VOTOS EN BLANCO	2593	3,22					

  
Dr. JORGE ALBARRACIN  
Secretario  
H. Junta Electoral  
Provincia de Mendoza



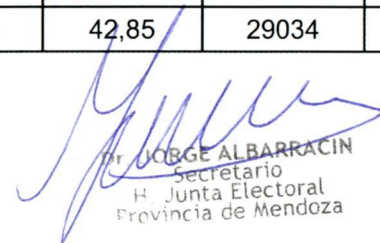
H. JUNTA ELECTORAL  
DE LA PROVINCIA  
MENDOZA

SENADOR PROVINCIAL

07-Lujan de Cuyo

Mesas habilitadas	Mesas escrutadas	%
334	334	100
Ciudadanos empadronados	Ciudadanos que han votado	%
115277	80475	69,81

Agrupación política	Lista Interna	Votos de lista interna	% de votos de lista interna (en base a total de votos)	% de votos de lista interna (en base a votos positivos)	Subtotal por agrupación	% de votos de subtotal por agrupación (en base a total de votos)	% de votos de subtotal por agrupación (en base a votos positivos)
181 - PARTIDO VERDE	Lista 181 A	2834	3,52	4,18	2834	3,52	4,18
501 - CAMBIA MENDOZA	Lista 501 A	17772	22,08	26,23	25565	31,77	37,73
	Lista 501 B	7793	9,68	11,5			
502 - ELEGÍ MENDOZA	Lista 502 A	1001	1,24	1,48	7259	9,02	10,71
	Lista 502 B	555	0,69	0,82			
	Lista 502 C	4221	5,25	6,23			
	Lista 502 D	1482	1,84	2,19			
503 - FRENTE DE IZQUIERDA Y TRABAJADORES - UNIDAD	Lista 503 A	2051	2,55	3,03	3059	3,8	4,52
	Lista 503 B	1008	1,25	1,49			
504 - LA UNION MENDOCINA	Lista 504 A	29034	36,08	42,85	29034	36,08	42,85
<b>Resumen de Votos:</b>	<b>Total de Votos</b>	<b>Total %</b>					
POSITIVOS	67751	84,19					
VOTOS NULOS	3525	4,38					
VOTOS EN BLANCO	9199	11,43					

  
Dr. JOSE ALBARRACIN  
Secretario  
H. Junta Electoral  
Provincia de Mendoza




H. JUNTA ELECTORAL  
DE LA PROVINCIA  
MENDOZA

DIPUTADO PROVINCIAL

07-Lujan de Cuyo

Mesas habilitadas	Mesas escrutadas	%
334	334	100
Ciudadanos empadronados	Ciudadanos que han votado	%
115277	80475	69,81

Agrupación política	Lista Interna	Votos de lista interna	% de votos de lista interna (en base a total de votos)	% de votos de lista interna (en base a votos positivos)	Subtotal por agrupación	% de votos de subtotal por agrupación (en base a total de votos)	% de votos de subtotal por agrupación (en base a votos positivos)
181 - PARTIDO VERDE	Lista 181 A	2845	3,54	4,21	2845	3,54	4,21
501 - CAMBIA MENDOZA	Lista 501 A	17670	21,96	26,14	25358	31,51	37,51
	Lista 501 B	7688	9,55	11,37			
502 - ELEGÍ MENDOZA	Lista 502 A	975	1,21	1,44	7254	9,01	10,73
	Lista 502 B	578	0,72	0,85			
	Lista 502 C	4230	5,26	6,26			
	Lista 502 D	1471	1,83	2,18			
503 - FRENTE DE IZQUIERDA Y TRABAJADORES - UNIDAD	Lista 503 A	2055	2,55	3,04	3091	3,84	4,57
	Lista 503 B	1036	1,29	1,53			
504 - LA UNION MENDOCINA	Lista 504 A	29061	36,11	42,98	29061	36,11	42,98
<b>Resumen de Votos:</b>	<b>Total de Votos</b>	<b>Total %</b>					
POSITIVOS	67609	84,01					
VOTOS NULOS	3559	4,42					
VOTOS EN BLANCO	9307	11,57					

  
Dr. JORGE ALBARRACÍN  
Secretario  
H. Junta Electoral  
Provincia de Mendoza



H. JUNTA ELECTORAL  
DE LA PROVINCIA  
MENDOZA

INTENDENTE

07-Lujan de Cuyo

<b>Mesas habilitadas (se incluyen extranjeros)</b>	<b>Mesas escrutadas</b>	<b>%</b>
335	335	100
<b>Ciudadanos empadronados (se incluyen extranjeros)</b>	<b>Ciudadanos que han votado</b>	<b>%</b>
115360	80546	69,82

Agrupación política	Lista Interna	Votos de lista interna	% de votos de lista interna (en base a total de votos)	% de votos de lista interna (en base a votos positivos)	Subtotal por agrupación	% de votos de subtotal por agrupación (en base a total de votos)	% de votos de subtotal por agrupación (en base a votos positivos)																																																																																
181 - PARTIDO VERDE	Lista 181 A - García, Fernando	1773	2,2	2,52	2559	3,18	3,63																																																																																
	Lista 181 A-B - Ibaceta, Pety	786	0,98	1,12				501 - CAMBIA MENDOZA	Lista 501 A - Mema, Natalio	18052	22,41	25,63	24010	29,81	34,08	Lista 501 B - Bertona, Matias	5958	7,4	8,46	502 - ELEGÍ MENDOZA	Lista 502 A - Tobio, Marcela	869	1,08	1,23	7127	8,85	10,12	Lista 502 B - Palacios, Gustavo	551	0,68	0,78	Lista 502 C - Scalco, Paloma	4396	5,46	6,24	Lista 502 D - Benites, Andrés	1311	1,63	1,86	503 - FRENTE DE IZQUIERDA Y TRABAJADORES - UNIDAD	Lista 503 A - Vargas, Alejandra	1705	2,12	2,42	2704	3,36	3,84	Lista 503 B - Terraza, Facundo	999	1,24	1,42	504 - LA UNION MENDOCINA	Lista 504 A - Allasino, Esteban	34043	42,27	48,33	34043	42,27	48,33	<b>Resumen de Votos:</b>	<b>Total de Votos</b>	<b>Total %</b>						POSITIVOS	70443	87,46						VOTOS NULOS	3837	4,76						VOTOS EN BLANCO	6266	7,78	
501 - CAMBIA MENDOZA	Lista 501 A - Mema, Natalio	18052	22,41	25,63	24010	29,81	34,08																																																																																
	Lista 501 B - Bertona, Matias	5958	7,4	8,46				502 - ELEGÍ MENDOZA	Lista 502 A - Tobio, Marcela	869	1,08	1,23	7127	8,85	10,12	Lista 502 B - Palacios, Gustavo	551	0,68	0,78		Lista 502 C - Scalco, Paloma	4396	5,46	6,24				Lista 502 D - Benites, Andrés	1311	1,63	1,86	503 - FRENTE DE IZQUIERDA Y TRABAJADORES - UNIDAD	Lista 503 A - Vargas, Alejandra	1705	2,12	2,42	2704	3,36	3,84	Lista 503 B - Terraza, Facundo	999	1,24	1,42	504 - LA UNION MENDOCINA	Lista 504 A - Allasino, Esteban	34043	42,27	48,33	34043	42,27	48,33	<b>Resumen de Votos:</b>	<b>Total de Votos</b>	<b>Total %</b>						POSITIVOS	70443	87,46						VOTOS NULOS	3837	4,76						VOTOS EN BLANCO	6266	7,78									
502 - ELEGÍ MENDOZA	Lista 502 A - Tobio, Marcela	869	1,08	1,23	7127	8,85	10,12																																																																																
	Lista 502 B - Palacios, Gustavo	551	0,68	0,78																																																																																			
	Lista 502 C - Scalco, Paloma	4396	5,46	6,24																																																																																			
	Lista 502 D - Benites, Andrés	1311	1,63	1,86																																																																																			
503 - FRENTE DE IZQUIERDA Y TRABAJADORES - UNIDAD	Lista 503 A - Vargas, Alejandra	1705	2,12	2,42	2704	3,36	3,84																																																																																
	Lista 503 B - Terraza, Facundo	999	1,24	1,42																																																																																			
504 - LA UNION MENDOCINA	Lista 504 A - Allasino, Esteban	34043	42,27	48,33	34043	42,27	48,33																																																																																
<b>Resumen de Votos:</b>	<b>Total de Votos</b>	<b>Total %</b>																																																																																					
POSITIVOS	70443	87,46																																																																																					
VOTOS NULOS	3837	4,76																																																																																					
VOTOS EN BLANCO	6266	7,78																																																																																					

*Jorge Albarracín*  
D. JORGE ALBARRACIN  
Secretario  
H. Junta Electoral  
Provincia de Mendoza




H. JUNTA ELECTORAL  
DE LA PROVINCIA  
MENDOZA

CONCEJAL

07-Lujan de Cuyo

Mesas habilitadas (se incluyen extranjeros)	Mesas escrutadas	%
335	335	100
Ciudadanos empadronados (se incluyen extranjeros)	Ciudadanos que han votado	%
115360	80546	69,82

Agrupación política	Lista Interna	Votos de lista interna	% de votos de lista interna (en base a total de votos)	% de votos de lista interna (en base a votos positivos)	Subtotal por agrupación	% de votos de subtotal por agrupación (en base a total de votos)	% de votos de subtotal por agrupación (en base a votos positivos)
181 - PARTIDO VERDE	Lista 181 A	1889	2,35	2,79	2828	3,51	4,18
	Lista 181 A-B	939	1,17	1,39			
501 - CAMBIA MENDOZA	Lista 501 A	17310	21,49	25,61	23605	29,31	34,93
	Lista 501 B	6295	7,82	9,31			
502 - ELEGÍ MENDOZA	Lista 502 A	958	1,19	1,42	7226	8,97	10,69
	Lista 502 B	549	0,68	0,81			
	Lista 502 C	4305	5,34	6,37			
	Lista 502 D	1414	1,76	2,09			
503 - FRENTE DE IZQUIERDA Y TRABAJADORES - UNIDAD	Lista 503 A	1775	2,2	2,63	2804	3,48	4,15
	Lista 503 B	1029	1,28	1,52			
504 - LA UNION MENDOCINA	Lista 504 A	31122	38,64	46,05	31122	38,64	46,05
<b>Resumen de Votos:</b>		<b>Total de Votos</b>	<b>Total %</b>				
POSITIVOS		67585	83,91				
VOTOS NULOS		3576	4,44				
VOTOS EN BLANCO		9385	11,65				

  
Dr. JORGE ALBARRACÍN  
Secretario