




H. JUNTA ELECTORAL
DE LA PROVINCIA
MENDOZA

GOBERNADOR

17-Malargüe

Mesas habilitadas	Mesas escrutadas	%
75	75	100
Ciudadanos empadronados	Ciudadanos que han votado	%
25194	16888	67,03183

Agrupación política	Lista Interna	Votos de lista interna	% de votos de lista interna (en base a total de votos)	% de votos de lista interna (en base a votos positivos)	Subtotal por agrupación	% de votos de subtotal por agrupación (en base a total de votos)	% de votos de subtotal por agrupación (en base a votos positivos)
181 - PARTIDO VERDE	Lista 181 A	108	0,64	0,87	108	0,64	0,87
501 - CAMBIA MENDOZA	Lista 501 A	2710	16,05	21,74	3892	23,05	31,22
	Lista 501 B	1182	7	9,48			
502 - ELEGÍ MENDOZA	Lista 502 A	152	0,9	1,22	5647	33,44	45,3
	Lista 502 B	39	0,23	0,31			
	Lista 502 C	3282	19,43	26,33			
	Lista 502 D	2174	12,87	17,44			
503 - FRENTE DE IZQUIERDA Y TRABAJADORES - UNIDAD	Lista 503 A	197	1,17	1,58	246	1,46	1,97
	Lista 503 B	49	0,29	0,39			
504 - LA UNION MENDOCINA	Lista 504 A	2574	15,24	20,65	2574	15,24	20,65
Resumen de Votos:	Total de Votos	Total %					
POSITIVOS	12467	73,82					
VOTOS NULOS	666	3,94					
VOTOS EN BLANCO	3755	22,23					


 JORGE ALBARRACIN
 Secretario
 H. Junta Electoral
 Provincia de Mendoza




H. JUNTA ELECTORAL
DE LA PROVINCIA
MENDOZA

SENADOR PROVINCIAL

17-Malargüe

Mesas habilitadas	Mesas escrutadas	%
75	75	100
Ciudadanos empadronados	Ciudadanos que han votado	%
25194	16888	67,03

Agrupación política	Lista Interna	Votos de lista interna	% de votos de lista interna (en base a total de votos)	% de votos de lista interna (en base a votos positivos)	Subtotal por agrupación	% de votos de subtotal por agrupación (en base a total de votos)	% de votos de subtotal por agrupación (en base a votos positivos)
181 - PARTIDO VERDE	Lista 181 A	97	0,57	0,89	97	0,57	0,89
501 - CAMBIA MENDOZA	Lista 501 A	2268	13,43	20,78	2907	17,21	26,64
	Lista 501 B	639	3,78	5,86			
502 - ELEGÍ MENDOZA	Lista 502 A	154	0,91	1,41	5647	33,44	51,75
	Lista 502 B	51	0,3	0,47			
	Lista 502 C	3309	19,59	30,32			
	Lista 502 D	2133	12,63	19,55			
503 - FRENTE DE IZQUIERDA Y TRABAJADORES - UNIDAD	Lista 503 A	177	1,05	1,62	239	1,42	2,19
	Lista 503 B	62	0,37	0,57			
504 - LA UNION MENDOCINA	Lista 504 A	2023	11,98	18,54	2023	11,98	18,54
Resumen de Votos:	Total de Votos	Total %					
POSITIVOS	10913	64,62					
VOTOS NULOS	664	3,93					
VOTOS EN BLANCO	5311	31,45					


Dr. JORGE ALBARRACIN
Secretario
H. Junta Electoral
Provincia de Mendoza




H. JUNTA ELECTORAL
DE LA PROVINCIA
MENDOZA

DIPUTADO PROVINCIAL
17-Malargüe

Mesas habilitadas	Mesas escrutadas	%
75	75	100
Ciudadanos empadronados	Ciudadanos que han votado	%
25194	16888	67,03

Agrupación política	Lista Interna	Votos de lista interna	% de votos de lista interna (en base a total de votos)	% de votos de lista interna (en base a votos positivos)	Subtotal por agrupación	% de votos de subtotal por agrupación (en base a total de votos)	% de votos de subtotal por agrupación (en base a votos positivos)
181 - PARTIDO VERDE	Lista 181 A	91	0,54	0,83	91	0,54	0,83
501 - CAMBIA MENDOZA	Lista 501 A	2166	12,83	19,8	2824	16,72	25,81
	Lista 501 B	658	3,9	6,01			
502 - ELEGÍ MENDOZA	Lista 502 A	144	0,85	1,32	5587	33,08	51,06
	Lista 502 B	40	0,24	0,37			
	Lista 502 C	3298	19,53	30,14			
	Lista 502 D	2105	12,46	19,24			
503 - FRENTE DE IZQUIERDA Y TRABAJADORES - UNIDAD	Lista 503 A	179	1,06	1,64	237	1,4	2,17
	Lista 503 B	58	0,34	0,53			
504 - LA UNION MENDOCINA	Lista 504 A	2202	13,04	20,13	2202	13,04	20,13
Resumen de Votos:	Total de Votos	Total %					
POSITIVOS	10941	64,79					
VOTOS NULOS	686	4,06					
VOTOS EN BLANCO	5261	31,15					


Dr. JORGE ALBARRACIN
Secretario
H. Junta Electoral
Provincia de Mendoza




H. JUNTA ELECTORAL
DE LA PROVINCIA
MENDOZA

INTENDENTE

17-Malargüe

Mesas habilitadas (se incluyen extranjeros)	Mesas escrutadas	%
76	76	100
Ciudadanos empadronados (se incluyen extranjeros)	Ciudadanos que han votado	%
25314	16927	66,87

Agrupación política	Lista Interna	Votos de lista interna	% de votos de lista interna (en base a total de votos)	% de votos de lista interna (en base a votos positivos)	Subtotal por agrupación	% de votos de subtotal por agrupación (en base a total de votos)	% de votos de subtotal por agrupación (en base a votos positivos)
329 - RECONSTRUYENDO MALARGÜE	Lista 329 - Camiolo, Silvina	883	5,22	5,77	883	5,22	5,77
501 - CAMBIA MENDOZA	Lista 501 A - Ojeda, Juan Manuel	2663	15,73	17,4	3089	18,25	20,19
	Lista 501 B - Brandauer, M. Carina	426	2,52	2,78			
502 - ELEGÍ MENDOZA	Lista 502 A - Risi, Andres	193	1,14	1,26	8808	52,04	57,56
	Lista 502 C - Celso, Jaque	5261	31,08	34,38			
	Lista 502 D - Barro, José	3114	18,4	20,35			
	Lista 502 E - Favari, Daniela	240	1,42	1,57			
503 - FRENTE DE IZQUIERDA Y TRABAJADORES - UNIDAD	Lista 503 A - Lopez, Mauricio	132	0,78	0,86	132	0,78	0,86
504 - LA UNION MENDOCINA	Lista 504 A - Tieppo, Jorge	1297	7,66	8,48	2389	14,11	15,61
	Lista 504 A-B - Miras, Gustavo	1092	6,45	7,14			
Resumen de Votos:	Total de Votos	Total %					
POSITIVOS	15301	90,39					
VOTOS NULOS	760	4,49					
VOTOS EN BLANCO	866	5,12					


Dr. JORGE ALBARRACÍN
Secretario
H. Junta Electoral
Provincia de Mendoza




H. JUNTA ELECTORAL
DE LA PROVINCIA
MENDOZA

CONCEJAL

17-Malargüe

Mesas habilitadas (se incluyen extranjeros)	Mesas escrutadas	%
76	76	100
Ciudadanos empadronados (se incluyen extranjeros)	Ciudadanos que han votado	%
25314	16927	66,87

Agrupación política	Lista Interna	Votos de lista interna	% de votos de lista interna (en base a total de votos)	% de votos de lista interna (en base a votos positivos)	Subtotal por agrupación	% de votos de subtotal por agrupación (en base a total de votos)	% de votos de subtotal por agrupación (en base a votos positivos)
329 - RECONSTRUYENDO MALARGÜE	Lista 329	819	4,84	6,55	819	4,84	6,55
501 - CAMBIA MENDOZA	Lista 501 A	2364	13,97	18,91	2821	16,67	22,57
	Lista 501 B	457	2,7	3,66			
502 - ELEGÍ MENDOZA	Lista 502 A	199	1,18	1,59	6560	38,75	52,48
	Lista 502 C	3682	21,75	29,45			
	Lista 502 D	2443	14,43	19,54			
	Lista 502 E	236	1,39	1,89			
503 - FRENTE DE IZQUIERDA Y TRABAJADORES - UNIDAD	Lista 503 A	135	0,8	1,08	135	0,8	1,08
504 - LA UNION MENDOCINA	Lista 504 A	1097	6,48	8,78	2166	12,8	17,33
	Lista 504 A-B	1069	6,32	8,55			
Resumen de Votos:	Total de Votos	Total %					
POSITIVOS	12501	73,85					
VOTOS NULOS	681	4,02					
VOTOS EN BLANCO	3745	22,12					


DR. JORGE ALBARRACÍN
Secretario
de la Junta Electoral
Provincia de Mendoza