




H. JUNTA ELECTORAL  
DE LA PROVINCIA  
MENDOZA

GOBERNADOR  
11-Rivadavia

<b>Mesas habilitadas</b>	<b>Mesas escrutadas</b>	<b>%</b>
135	135	100
<b>Ciudadanos empadronados</b>	<b>Ciudadanos que han votado</b>	<b>%</b>
45902	32939	71,76

Agrupación política	Lista Interna	Votos de lista interna	% de votos de lista interna (en base a total de votos)	% de votos de lista interna (en base a votos positivos)	Subtotal por agrupación	% de votos de subtotal por agrupación (en base a total de votos)	% de votos de subtotal por agrupación (en base a votos positivos)
181 - PARTIDO VERDE	Lista 181 A	855	2,6	3,48	855	2,6	3,48
501 - CAMBIA MENDOZA	Lista 501 A	7164	21,75	29,19	13601	41,29	55,41
	Lista 501 B	6437	19,54	26,23			
502 - ELEGÍ MENDOZA	Lista 502 A	848	2,57	3,45	5051	15,33	20,58
	Lista 502 B	218	0,66	0,89			
	Lista 502 C	2667	8,1	10,87			
	Lista 502 D	1318	4	5,37			
503 - FRENTE DE IZQUIERDA Y TRABAJADORES - UNIDAD	Lista 503 A	645	1,96	2,63	913	2,77	3,72
	Lista 503 B	268	0,81	1,09			
504 - LA UNION MENDOCINA	Lista 504 A	4125	12,52	16,81	4125	12,52	16,81
<b>Resumen de Votos:</b>	<b>Total de Votos</b>	<b>Total %</b>					
POSITIVOS	24545	74,52					
VOTOS NULOS	1883	5,72					
VOTOS EN BLANCO	6511	19,77					

  
Dr. JORGE ALBARRACIN  
Secretario  
H. Junta Electoral  
Provincia de Mendoza




H. JUNTA ELECTORAL  
DE LA PROVINCIA  
MENDOZA

SENADOR PROVINCIAL

11-Rivadavia

Mesas habilitadas	Mesas escrutadas	%
135	135	100
Ciudadanos empadronados	Ciudadanos que han votado	%
45902	32939	71,76

Agrupación política	Lista Interna	Votos de lista interna	% de votos de lista interna (en base a total de votos)	% de votos de lista interna (en base a votos positivos)	Subtotal por agrupación	% de votos de subtotal por agrupación (en base a total de votos)	% de votos de subtotal por agrupación (en base a votos positivos)
181 - PARTIDO VERDE	Lista 181 A	846	2,57	4,18	846	2,57	4,18
501 - CAMBIA MENDOZA	Lista 501 A	6947	21,09	34,35	10718	32,54	52,99
	Lista 501 B	3771	11,45	18,64			
502 - ELEGÍ MENDOZA	Lista 502 A	870	2,64	4,3	4870	14,78	24,08
	Lista 502 B	256	0,78	1,27			
	Lista 502 C	2560	7,77	12,66			
	Lista 502 D	1184	3,59	5,85			
503 - FRENTE DE IZQUIERDA Y TRABAJADORES - UNIDAD	Lista 503 A	617	1,87	3,05	910	2,76	4,5
	Lista 503 B	293	0,89	1,45			
504 - LA UNION MENDOCINA	Lista 504 A	2883	8,75	14,25	2883	8,75	14,25
<b>Resumen de Votos:</b>	<b>Total de Votos</b>	<b>Total %</b>					
POSITIVOS	20227	61,41					
VOTOS NULOS	1755	5,33					
VOTOS EN BLANCO	10957	33,26					

  
Dr. JORGE ALBARRACIN  
Secretario  
H. Junta Electoral  
Provincia de Mendoza



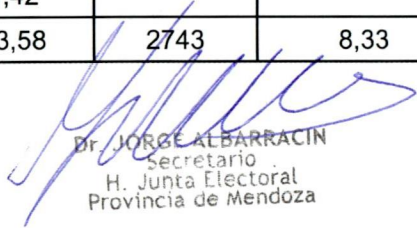
H. JUNTA ELECTORAL  
DE LA PROVINCIA  
MENDOZA

DIPUTADO PROVINCIAL

11-Rivadavia

Mesas habilitadas	Mesas escrutadas	%
135	135	100
Ciudadanos empadronados	Ciudadanos que han votado	%
45902	32939	71,76

Agrupación política	Lista Interna	Votos de lista interna	% de votos de lista interna (en base a total de votos)	% de votos de lista interna (en base a votos positivos)	Subtotal por agrupación	% de votos de subtotal por agrupación (en base a total de votos)	% de votos de subtotal por agrupación (en base a votos positivos)
181 - PARTIDO VERDE	Lista 181 A	806	2,45	3,99	806	2,45	3,99
501 - CAMBIA MENDOZA	Lista 501 A	6976	21,18	34,55	10623	32,25	52,61
	Lista 501 B	3647	11,07	18,06			
502 - ELEGÍ MENDOZA	Lista 502 A	859	2,61	4,25	5132	15,58	25,42
	Lista 502 B	214	0,65	1,06			
	Lista 502 C	2943	8,93	14,58			
	Lista 502 D	1116	3,39	5,53			
503 - FRENTE DE IZQUIERDA Y TRABAJADORES - UNIDAD	Lista 503 A	601	1,82	2,98	888	2,7	4,4
	Lista 503 B	287	0,87	1,42			
504 - LA UNION MENDOCINA	Lista 504 A	2743	8,33	13,58	2743	8,33	13,58
<b>Resumen de Votos:</b>	<b>Total de Votos</b>	<b>Total %</b>					
POSITIVOS	20192	61,3					
VOTOS NULOS	1783	5,41					
VOTOS EN BLANCO	10964	33,29					

  
Dr. JORGE ALBARRACIN  
Secretario  
H. Junta Electoral  
Provincia de Mendoza



H. JUNTA ELECTORAL  
DE LA PROVINCIA  
MENDOZA

INTENDENTE

11-Rivadavia

Mesas habilitadas (se incluyen extranjeros)	Mesas escrutadas						
136	136						
Ciudadanos empadronados (se incluyen extranjeros)	Ciudadanos que han votado						
45993	32986	71,72					
Agrupación política	Lista Interna	Votos de lista interna	% de votos de lista interna (en base a total de votos)	% de votos de lista interna (en base a votos positivos)	Subtotal por agrupación	% de votos de subtotal por agrupación (en base a total de votos)	% de votos de subtotal por agrupación (en base a votos positivos)
181 - PARTIDO VERDE	Lista 181 A - Guerra, Hugo	289	0,88	1,02	532	1,61	1,88
	Lista 181 A-B - Molina, Gonzalo	243	0,74	0,86			
328 - SEMBRAR	Lista 328 - Mansur, Ricardo	8239	24,98	29,07	8239	24,98	29,07
501 - CAMBIA MENDOZA	Lista 501 A - Amat, Hernan	3091	9,37	10,91	10642	32,26	37,55
	Lista 501 A-AB - Di Cesare, Mauricio	6026	18,27	21,26			
	Lista 501 B - Andrade, Carlos José	1525	4,62	5,38			
502 - ELEGÍ MENDOZA	Lista 502 A - Terranova, Liliana	934	2,83	3,3	5778	17,52	20,39
	Lista 502 B - Turco, Elsa	199	0,6	0,7			
	Lista 502 C - Villalba, Juan Manuel	1521	4,61	5,37			
	Lista 502 C-E - Garrido, Juan	1527	4,63	5,39			
503 - FRENTE DE IZQUIERDA Y TRABAJADORES - UNIDAD	Lista 502 D - Devito, Cristian	1597	4,84	5,63	616	1,87	2,17
	Lista 503 A - Torralba, Estefanía	405	1,23	1,43			
504 - LA UNION MENDOCINA	Lista 503 B - Grageda, Elizabeth	211	0,64	0,74	2534	7,68	8,94
	Lista 504 A - Bernasconi, Daniel	1569	4,76	5,54			
	Lista 504 A-B - Gimenez, Roque	807	2,45	2,85			
	Lista 504 C - Lauria, Armando A.	158	0,48	0,56			
<b>Resumen de Votos:</b>	<b>Total de Votos</b>	<b>Total %</b>					
POSITIVOS	28341	85,92					
VOTOS NULOS	2038	6,18					
VOTOS EN BLANCO	2607	7,9					

*[Firma]*  
Dr. JORGE ALBARRACIN  
Secretario  
H. Junta Electoral  
Provincia de Mendoza




H. JUNTA ELECTORAL  
DE LA PROVINCIA  
MENDOZA

CONCEJAL

11-Rivadavia

Mesas habilitadas (se incluyen extranjeros)	Mesas escrutadas	%					
136	136	100					
Ciudadanos empadronados (se incluyen extranjeros)	Ciudadanos que han votado	%					
45993	32986	71,72					
Agrupación política	Lista Interna	Votos de lista interna	% de votos de lista interna (en base a total de votos)	% de votos de lista interna (en base a votos positivos)	Subtotal por agrupación	% de votos de subtotal por agrupación (en base a total de votos)	% de votos de subtotal por agrupación (en base a votos positivos)
181 - PARTIDO VERDE	Lista 181 A	357	1,08	1,45	641	1,94	2,6
	Lista 181 A-B	284	0,86	1,15			
328 - SEMBRAR	Lista 328	5709	17,31	23,15	5709	17,31	23,15
501 - CAMBIA MENDOZA	Lista 501 A	2888	8,76	11,71	9996	30,3	40,53
	Lista 501 A-AB	5422	16,44	21,98			
	Lista 501 B	1686	5,11	6,84			
502 - ELEGÍ MENDOZA	Lista 502 A	948	2,87	3,84	5208	15,79	21,12
	Lista 502 B	226	0,69	0,92			
	Lista 502 C	1454	4,41	5,9			
	Lista 502 C-E	1279	3,88	5,19			
	Lista 502 D	1301	3,94	5,28			
503 - FRENTE DE IZQUIERDA Y TRABAJADORES - UNIDAD	Lista 503 A	433	1,31	1,76	667	2,02	2,7
	Lista 503 B	234	0,71	0,95			
504 - LA UNION MENDOCINA	Lista 504 A	1417	4,3	5,75	2442	7,4	9,9
	Lista 504 A-B	779	2,36	3,16			
	Lista 504 C	246	0,75	1			
Resumen de Votos:	Total de Votos	Total %					
POSITIVOS	24663	74,77					
VOTOS NULOS	1789	5,42					
VOTOS EN BLANCO	6534	19,81					

  
Dr. JORGE ALBARRACIN  
Secretario  
H. Junta Electoral  
Provincia de Mendoza