




H. JUNTA ELECTORAL
DE LA PROVINCIA
MENDOZA

GOBERNADOR
16-San Rafael

Mesas habilitadas	Mesas escrutadas	%
447	447	100
Ciudadanos empadronados	Ciudadanos que han votado	%
153065	91568	59,82

Agrupación política	Lista Interna	Votos de lista interna	% de votos de lista interna (en base a total de votos)	% de votos de lista interna (en base a votos positivos)	Subtotal por agrupación	% de votos de subtotal por agrupación (en base a total de votos)	% de votos de subtotal por agrupación (en base a votos positivos)
181 - PARTIDO VERDE	Lista 181 A	3471	3,79	4,27	3471	3,79	4,27
501 - CAMBIA MENDOZA	Lista 501 A	26327	28,75	32,4	37121	40,54	45,69
	Lista 501 B	10794	11,79	13,28			
502 - ELEGÍ MENDOZA	Lista 502 A	2208	2,41	2,72	21688	23,69	26,69
	Lista 502 B	1263	1,38	1,55			
	Lista 502 C	3253	3,55	4			
	Lista 502 D	14964	16,34	18,42			
503 - FRENTE DE IZQUIERDA Y TRABAJADORES - UNIDAD	Lista 503 A	2485	2,71	3,06	3323	3,63	4,09
	Lista 503 B	838	0,92	1,03			
504 - LA UNION MENDOCINA	Lista 504 A	15650	17,09	19,26	15650	17,09	19,26
Resumen de Votos:	Total de Votos	Total %					
POSITIVOS	81253	88,74					
VOTOS NULOS	5929	6,47					
VOTOS EN BLANCO	4386	4,79					


Dr. JORGE ALBARRACIN
Secretario
H. Junta Electoral
Provincia de Mendoza



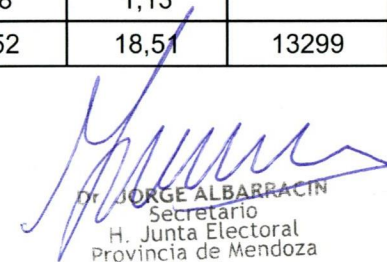
H. JUNTA ELECTORAL
DE LA PROVINCIA
MENDOZA

SENADOR PROVINCIAL

16-San Rafael

Mesas habilitadas	Mesas escrutadas	%
447	447	100
Ciudadanos empadronados	Ciudadanos que han votado	%
153065	91568	59,82

Agrupación política	Lista Interna	Votos de lista interna	% de votos de lista interna (en base a total de votos)	% de votos de lista interna (en base a votos positivos)	Subtotal por agrupación	% de votos de subtotal por agrupación (en base a total de votos)	% de votos de subtotal por agrupación (en base a votos positivos)
181 - PARTIDO VERDE	Lista 181 A	3212	3,51	4,47	3212	3,51	4,47
501 - CAMBIA MENDOZA	Lista 501 A	23037	25,16	32,06	32127	35,09	44,71
	Lista 501 B	9090	9,93	12,65			
502 - ELEGÍ MENDOZA	Lista 502 A	2086	2,28	2,9	20072	21,92	27,94
	Lista 502 B	1275	1,39	1,77			
	Lista 502 C	2881	3,15	4,01			
	Lista 502 D	13830	15,1	19,25			
503 - FRENTE DE IZQUIERDA Y TRABAJADORES - UNIDAD	Lista 503 A	2329	2,54	3,24	3139	3,43	4,37
	Lista 503 B	810	0,88	1,13			
504 - LA UNION MENDOCINA	Lista 504 A	13299	14,52	18,51	13299	14,52	18,51
Resumen de Votos:	Total de Votos	Total %					
POSITIVOS	71849	78,47					
VOTOS NULOS	5592	6,11					
VOTOS EN BLANCO	14127	15,43					


Dr. JORGE ALBARRACÍN
Secretario
H. Junta Electoral
Provincia de Mendoza




H. JUNTA ELECTORAL
DE LA PROVINCIA
MENDOZA

DIPUTADO PROVINCIAL

16-San Rafael

Mesas habilitadas	Mesas escrutadas	%
447	447	100
Ciudadanos empadronados	Ciudadanos que han votado	%
153065	91568	59,82

Agrupación política	Lista Interna	Votos de lista interna	% de votos de lista interna (en base a total de votos)	% de votos de lista interna (en base a votos positivos)	Subtotal por agrupación	% de votos de subtotal por agrupación (en base a total de votos)	% de votos de subtotal por agrupación (en base a votos positivos)
181 - PARTIDO VERDE	Lista 181 A	3270	3,57	4,59	3270	3,57	4,59
501 - CAMBIA MENDOZA	Lista 501 A	22862	24,97	32,11	32017	34,97	44,97
	Lista 501 B	9155	10	12,86			
502 - ELEGÍ MENDOZA	Lista 502 A	2055	2,24	2,89	19955	21,79	28,03
	Lista 502 B	1315	1,44	1,85			
	Lista 502 C	2876	3,14	4,04			
	Lista 502 D	13709	14,97	19,26			
503 - FRENTE DE IZQUIERDA Y TRABAJADORES - UNIDAD	Lista 503 A	2308	2,52	3,24	3096	3,38	4,35
	Lista 503 B	788	0,86	1,11			
504 - LA UNION MENDOCINA	Lista 504 A	12854	14,04	18,06	12854	14,04	18,06
Resumen de Votos:	Total de Votos	Total %					
POSITIVOS	71192	77,75					
VOTOS NULOS	5542	6,05					
VOTOS EN BLANCO	14834	16,2					


Dr. JORGE ALBARRACÍN
Secretario
H. Junta Electoral
Provincia de Mendoza