


GOBERNADOR

01-Capital

Mesas habilitadas	Mesas escrutadas	%
298	298	100
Ciudadanos empadronados	Ciudadanos que han votado	%
100123	67688	67,60


Agrupación política	Votos	% (en base a total de votos)	% (en base a total de afirmativos)
Lista 501 - CAMBIA MENDOZA (CORNEJO Alfredo, CASADO Hebe)	31266	46,19	48,87
Lista 504 - LA UNION MENDOCINA (DE MARCHI Omar, OROZCO Daniel)	15041	22,22	23,51
Lista 181 - PARTIDO VERDE (VADILLO Mario, FUGAZZOTTO Ema)	7839	11,58	12,25
Lista 502 - ELEGÍ MENDOZA (PARISI Omar, ILARDO Lucas)	6879	10,16	10,75
Lista 503 - FRENTE DE IZQUIERDA Y DE TRABAJADORES - UNIDAD (JIMENEZ Lautaro, BARBEITO Noelia)	2953	4,36	4,62
Resumen de Votos:			
POSITIVOS	63978	94,52	
VOTOS NULOS	2066	3,05	
VOTOS EN BLANCO	1644	2,43	


Dr. JORGE ALBARRACIN
Secretario
H. Junta Electoral
Provincia de Mendoza

SENADORES**01-Capital**

Mesas habilitadas	Mesas escrutadas	%
298	298	100
Ciudadanos empadronados	Ciudadanos que han votado	%
100123	67688	67,60

Agrupación política	Votos	% (en base a total de votos)	% (en base a total de afirmativos)
Lista 501 - CAMBIA MENDOZA	30049	44,39	49,86
Lista 504 - LA UNION MENDOCINA	11965	17,68	19,85
Lista 181 - PARTIDO VERDE	7824	11,56	12,98
Lista 502 - ELEGÍ MENDOZA	6921	10,22	11,48
Lista 503 - FRENTE DE IZQUIERDA Y DE TRABAJADORES - UNIDAD	3504	5,18	5,81
Resumen de Votos:			
POSITIVOS	60263	89,03	
VOTOS NULOS	1866	2,76	
VOTOS EN BLANCO	5559	8,21	


Dr. JORGE ALBARRACÍN
Secretario
H. Junta Electoral
Provincia de Mendoza

DIPUTADOS**01-Capital**

Mesas habilitadas	Mesas escrutadas	%
298	298	100
Ciudadanos empadronados	Ciudadanos que han votado	%
100123	67688	67,60


Agrupación política	Votos	% (en base a total de votos)	% (en base a total de afirmativos)
Lista 501 - CAMBIA MENDOZA	30039	44,38	49,94
Lista 504 - LA UNION MENDOCINA	11877	17,55	19,75
Lista 181 - PARTIDO VERDE	7795	11,52	12,96
Lista 502 - ELEGÍ MENDOZA	6926	10,23	11,52
Lista 503 - FRENTE DE IZQUIERDA Y DE TRABAJADORES - UNIDAD	3509	5,18	5,83
Resumen de Votos:			
POSITIVOS	60146	88,86	
VOTOS NULOS	1873	2,77	
VOTOS EN BLANCO	5669	8,38	


Dr. JORGE ALBARRACÍN
Secretario
H. Junta Electoral
Provincia de Mendoza

INTENDENTE**01-Capital**

Mesas habilitadas (se incluyen extranjeros)	Mesas escrutadas	%
300	300	100
Ciudadanos empadronados (se incluyen extranjeros)	Ciudadanos que han votado	%
100575	67849	67,46


Agrupación política	Votos	% (en base a total de votos)	% (en base a total de afirmativos)
Lista 501 - CAMBIA MENDOZA (SUAREZ, Ulpiano)	33713	49,69	54,81
Lista 504 - LA UNION MENDOCINA (LARICCHIA, Hugo)	10956	16,15	17,81
Lista 181 - PARTIDO VERDE (GARRIGA, Euge)	7248	10,68	11,78
Lista 502 - ELEGÍ MENDOZA (LAMBERTI, Gisela)	6620	9,76	10,76
Lista 503 - FRENTE DE IZQUIERDA Y DE TRABAJADORES - UNIDAD (UCEDA, Gerardo)	2971	4,38	4,83
Resumen de Votos:			
POSITIVOS	61508	90,65	
VOTOS NULOS	1990	2,93	
VOTOS EN BLANCO	4351	6,41	


Dr. JORGE ALBARRACÍN
Secretario
H. Junta Electoral
Provincia de Mendoza

CONCEJALES**01-Capital**

Mesas habilitadas (se incluyen extranjeros)	Mesas escrutadas	%
300	300	100
Ciudadanos empadronados (se incluyen extranjeros)	Ciudadanos que han votado	%
100575	67849	67,46

Agrupación política	Votos	% (en base a total de votos)	% (en base a total de afirmativos)
Lista 501 - CAMBIA MENDOZA	30856	45,48	51,32
Lista 504 - LA UNION MENDOCINA	11460	16,89	19,06
Lista 181 - PARTIDO VERDE	7845	11,56	13,05
Lista 502 - ELEGÍ MENDOZA	6708	9,89	11,16
Lista 503 - FRENTE DE IZQUIERDA Y DE TRABAJADORES - UNIDAD	3259	4,80	5,42
Resumen de Votos:			
POSITIVOS	60128	88,62	
VOTOS NULOS	1874	2,76	
VOTOS EN BLANCO	5847	8,62	


Dr. JORGE ALBARRACIN
Secretario
H. Junta Electoral
Provincia de Mendoza