

GOBERNADOR
07-Mendoza

Mesas habilitadas	Mesas escrutadas	%
4350	4350	100
Ciudadanos empadronados	Ciudadanos que han votado	%
1488736	1017252	68,33


Agrupación política	Votos	% en base a votos positivos	% en base a votos totales
Lista 501 - CAMBIA MENDOZA	368313	39,51	36,21
Lista 504 - LA UNION MENDOCINA	276784	29,69	27,21
Lista 502 - ELEGÍ MENDOZA	137334	14,73	13,50
Lista 181 - PARTIDO VERDE (VADILLO Mario, FUGAZZOTTO Ema)	110402	11,84	10,85
Lista 503 - FRENTE DE IZQUIERDA Y DE TRABAJADORES - UNIDAD (JIMENEZ Lautaro, BARBEITO Noelia)	39428	4,23	3,88
Resumen de Votos:			
POSITIVOS	932261		91,65
VOTOS NULOS	36614		3,60
VOTOS EN BLANCO	48377		4,76


 JORGE ALBARRACIN
 Secretario
 Junta Electoral
 Provincia de Mendoza

GOBERNADOR


Nombre de sección	Nro. de Lista	Agrupación política	Votos	% en base a votos positivos	% en base a votos totales
1ra Sección	504	LUM	97162	28,36	26,44
	501	CM	133133	38,85	36,23
	503	FIT	15813	4,61	4,30
	502	EM	47637	13,90	12,96
	181	PV	48916	14,28	13,31
		POSITIVOS	342661		93,25
		VOTOS NULOS	13733		3,74
		VOTOS EN BLANCO	11076		3,01

Nombre de sección	Nro. de Lista	Agrupación política	Votos	% en base a votos positivos	% en base a votos totales
2da Sección	504	LUM	62372	27,70	24,81
	501	CM	90677	40,27	36,08
	503	FIT	9985	4,43	3,97
	502	EM	36446	16,19	14,50
	181	PV	25698	11,41	10,22
		POSITIVOS	225178		89,59
		VOTOS NULOS	8916		3,55
		VOTOS EN BLANCO	17261		6,87


 Dr. JORGE ALBARRACIN
 Secretario
 H. Junta Electoral
 Provincia de Mendoza

Nombre de sección	Nro. de Lista	Agrupación política	Votos	% en base a votos positivos	% en base a votos totales
3ra Sección	504	LUM	79509	32,88	30,51
	501	CM	97167	40,19	37,28
	503	FIT	9722	4,02	3,73
	502	EM	28292	11,70	10,86
	181	PV	27103	11,21	10,40
		POSITIVOS	241793		92,77
		VOTOS NULOS	8730		3,35
		VOTOS EN BLANCO	10112		3,88

Nombre de sección	Nro. de Lista	Agrupación política	Votos	% en base a votos positivos	% en base a votos totales
4ta Sección	504	LUM	37741	30,78	27,39
	501	CM	47336	38,60	34,35
	503	FIT	3908	3,19	2,84
	502	EM	24959	20,35	18,11
	181	PV	8685	7,08	6,30
		POSITIVOS	122629		89,00
		VOTOS NULOS	5235		3,80
		VOTOS EN BLANCO	9928		7,21


 Dr. JORGE ALBARRACÍN
 Secretario
 H. Junta Electoral
 Provincia de Mendoza

SENADORES


Nombre de sección	Nro. de Lista	Agrupación política	Votos	% en base a votos positivos	% en base a votos totales
1ra Sección	504	LUM	81598	25,98	22,21
	501	CM	123836	39,42	33,70
	503	FIT	17291	5,50	4,71
	502	EM	45305	14,42	12,33
	181	PV	46080	14,67	12,54
		POSITIVOS	314110		85,48
		VOTOS NULOS	12556		3,42
		VOTOS EN BLANCO	40804		11,10

Nombre de sección	Nro. de Lista	Agrupación política	Votos	% en base a votos positivos	% en base a votos totales
2da Sección	504	LUM	47925	24,08	19,07
	501	CM	84298	42,36	33,54
	503	FIT	10043	5,05	4,00
	502	EM	33909	17,04	13,49
	181	PV	22846	11,48	9,09
		POSITIVOS	199021		79,18
		VOTOS NULOS	8416		3,35
		VOTOS EN BLANCO	43918		17,47


 H. JORGE ALBARRACIN
 Secretario
 H. Junta Electoral
 Provincia de Mendoza

Nombre de sección	Nro. de Lista	Agrupación política	Votos	% en base a votos positivos	% en base a votos totales
3ra Sección	504	LUM	66735	30,52	25,60
	501	CM	89335	40,86	34,28
	503	FIT	10636	4,86	4,08
	502	EM	26296	12,03	10,09
	181	PV	25650	11,73	9,84
		POSITIVOS	218652		83,89
		VOTOS NULOS	8061		3,09
		VOTOS EN BLANCO	33922		13,02

Nombre de sección	Nro. de Lista	Agrupación política	Votos	% en base a votos positivos	% en base a votos totales
4ta Sección	504	LUM	29515	26,74	21,42
	501	CM	43797	39,68	31,78
	503	FIT	3820	3,46	2,77
	502	EM	25780	23,36	18,71
	181	PV	7463	6,76	5,42
		POSITIVOS	110375		80,10
		VOTOS NULOS	4897		3,55
		VOTOS EN BLANCO	22520		16,34


 Dr. JORGE ALBARRACÍN
 Secretario
 H. Junta Electoral
 Provincia de Mendoza

DIPUTADOS


<i>Nombre de sección</i>	<i>Nro. de Lista</i>	<i>Agrupación política</i>	<i>Votos</i>	<i>% en base a votos positivos</i>	<i>% en base a votos totales</i>
1ra Sección	504	LUM	80916	25,85	22,02
	501	CM	123579	39,48	33,63
	503	FIT	17535	5,60	4,77
	502	EM	44947	14,36	12,23
	181	PV	46007	14,70	12,52
		POSITIVOS	312984		85,17
		VOTOS NULOS	12524		3,41
		VOTOS EN BLANCO	41962		11,42

<i>Nombre de sección</i>	<i>Nro. de Lista</i>	<i>Agrupación política</i>	<i>Votos</i>	<i>% en base a votos positivos</i>	<i>% en base a votos totales</i>
2da Sección	504	LUM	47305	23,86	18,82
	501	CM	84012	42,38	33,42
	503	FIT	10035	5,06	3,99
	502	EM	34094	17,20	13,56
	181	PV	22798	11,50	9,07
		POSITIVOS	198244		78,87
		VOTOS NULOS	8396		3,34
		VOTOS EN BLANCO	44715		17,79


 Dr. JORGE ALBARRACÍN
 Secretario
 H. Junta Electoral
 Provincia de Mendoza

Nombre de sección	Nro. de Lista	Agrupación política	Votos	% en base a votos positivos	% en base a votos totales
3ra Sección	504	LUM	66669	30,60	25,58
	501	CM	88548	40,64	33,97
	503	FIT	10704	4,91	4,11
	502	EM	26296	12,07	10,09
	181	PV	25649	11,77	9,84
		POSITIVOS	217866		83,59
		VOTOS NULOS	8065		3,09
		VOTOS EN BLANCO	34704		13,32

Nombre de sección	Nro. de Lista	Agrupación política	Votos	% en base a votos positivos	% en base a votos totales
4ta Sección	504	LUM	29385	26,90	21,33
	501	CM	42778	39,16	31,05
	503	FIT	3765	3,45	2,73
	502	EM	25803	23,62	18,73
	181	PV	7501	6,87	5,44
		POSITIVOS	109232		79,27
		VOTOS NULOS	4885		3,55
		VOTOS EN BLANCO	23675		17,18


 DR. JORGE ALBARRACÍN
 Secretario
 H. Junta Electoral
 Provincia de Mendoza